


EDON 爱登TM
easy.enjoy everyday!



FAN HEATER

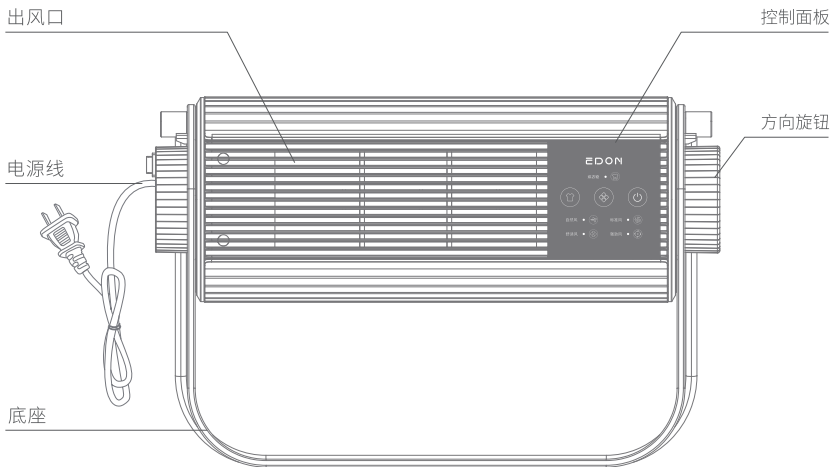
室内加热器(小K取暖器) 使用说明书

INSTRUCTION MANUAL

H102A

非常感谢您购买本产品 / 请仔细阅读使用说明书
请妥善保管保修证 / 使用前请仔细阅读安全注意事项

各部件名称



室内加热器(小K取暖器)-正面视图

高温断电保护

工作状态下温控开关检测到温度很高时,会立刻断开PTC电源停止加热,待温度恢复正常时再开启PTC电源,如果温度持续上升过高时,PTC供电线路中的熔断器会熔断,PTC加热片断电而进入保护状态。

倾倒断电保护

当暖风机发生45度以上倾倒时,PTC立刻停止加热。风机延时工作10秒后停止,蜂鸣器一直响,防止意外发生。

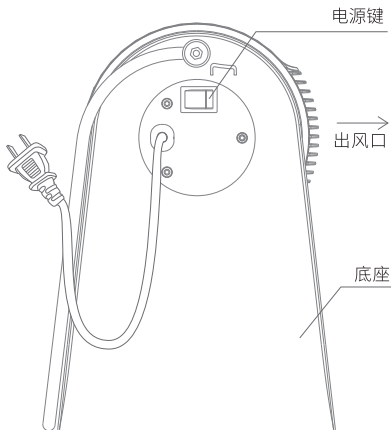
当暖风机恢复到正常的位置后,蜂鸣器停止响声,暖风机按之前设定的工作模式继续工作。机身采用阻燃材料,为您和家人的安全护航。



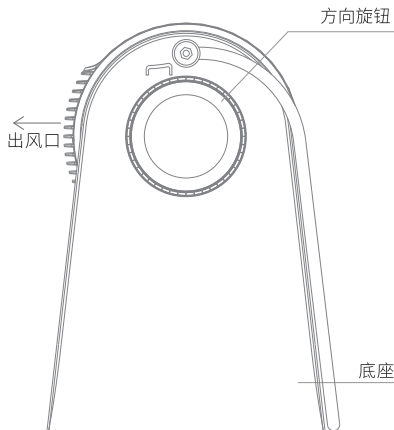
警告:禁止覆盖 为了避免过热,禁止覆盖加热器。

禁止遮挡出风口,并与墙面保存10cm以上空间!

警告:器具仅用于干燥水洗的纺织物



左视图



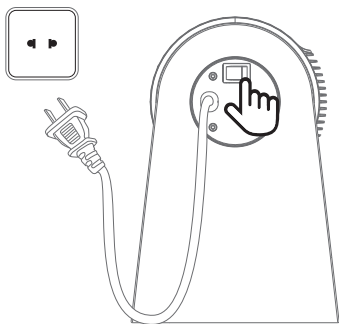
右视图

产品规格

产品名称	室内加热器 (小K取暖器)		
产品型号	H102A	功率	1400W
额定电压	220V~	电源线	约1.5m
额定频率	50/60Hz	材质	ABS, PTC, 不锈钢电镀, 电子元件等
机体尺寸	37×16.5×24.5cm	保修期	1年
机体重量	2.11kg	执行标准	GB 4706.1-2005 GB 4706.23-2007 GB 4706.60-2008

操作说明

整机配最大功率为1400W的PTC加热模组，功率分三档。配12V直流风机2个，分三档控速；
插上电源，拨动电源键，(电源键位置如下图)；首次上电时，显示灯全亮2秒同时蜂鸣器短响一声。
注:此时不能启动机器加热-自检模式。触摸按键每按一下，蜂鸣器响应一声。



机器侧面



操作面板

待机键

- 按下 ⏻ 键第一次， ⏻ 灯亮起，PTC加热模组进入2档加热状态，功率约1000W-标准风模式；
- 按下 ⏻ 键第二次，整机关闭，PTC停止加热，风机延时工作10秒后停止-待机状态。

档位键

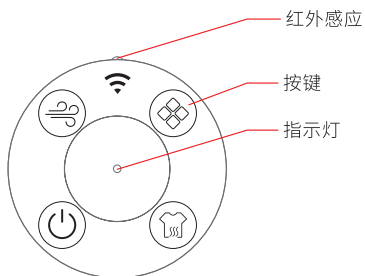
- 按下 ⊠ 第一次， ⊠ 灯常亮，PTC加热模组进入3档加热状态，功率约1400W-强劲风模式；
- 按下 ⊠ 键第二次， ⊠ 灯常亮，PTC加热模组不工作，出冷风-自然风模式；
- 按下 ⊠ 键第三次， ⊠ 灯常亮，PTC加热模组进入1档加热状态，功率约500W-舒适风模式；
- 档位顺序是标准风—强劲风—自然风—舒适风—标准风如此循环，选那个档位工作就对应该档的指示灯长亮；

烘衣物键




- 按下 👕 键第一次，档位灯全灭， 👕 灯长亮，机器进入烘衣模式；
- 按下 👕 键第二次， 👕 灯熄灭， ⊠ 灯长亮，机器进入标准风模式；
- 若在烘衣物的工作状态下按 ⊠ 键一下，机器进入标准风模式， 👕 灯灭， ⊠ 灯长亮；

遥控功能说明





按键每按一下，遥控指示灯亮一下；主机上的蜂鸣器响一声。





待机键

- 按下  键第一次， 灯亮起，PTC加热模组进入2档加热状态，功率约1000W-标准风模式；
- 按下  键第二次，整机关闭，PTC停止加热，风机延时工作10秒后停止-待机状态。

档位键

- 按下  键第一次， 灯常亮，风扇进入高速3档。PTC加热模组进入3档加热状态，功率约1400W-强劲风模式；
- 按下  键第二次， 灯常亮，风扇进入低速1档。PTC加热模组进入1档加热状态，功率约 500W-舒适风模式；
- 档位顺序是标准风—强劲风—舒适风—标准风如此循环。

自然风键

- 按下  键， 灯常亮，PTC加热模组不工作，出冷风-自然风模式；

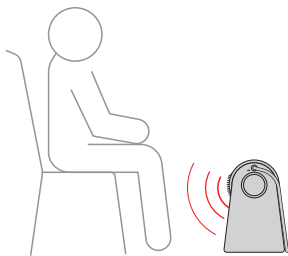
烘衣物键

- 按下  键， 灯常亮，可对衣物进行烘干。

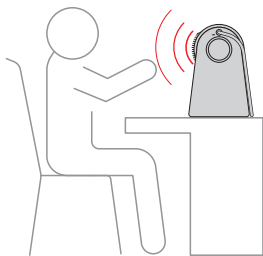
135°广角供暖, 满足不同场景需求

135°
广角供暖

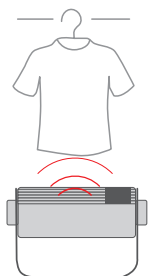
出风口角度可调, 上中下135°广角供暖与5种可调模式, 创造多种供暖使用场景; 从造型到结构, 经历反复的研究改进, 只为打破传统形态带来的局限; 给你带来全新的温暖体验。



出风口向下



出风口水平



出风口向上



出风口向上

警告: 器具仅用于干燥水洗的纺织物

注意事项

1. 首次使用前, 请检查您使用的电压是否与产品铭牌所要求相符。
2. 如果电源软线损坏, 为了避免危险, 必须由制造商、其维修部或类似部门的专业人员更换。
3. 切勿在窗帘等易燃物易被吸进的地方使用, 避开周围有障碍物及不稳定的场所。
4. 本品严禁在有易燃易爆物品的环境中使用, 且使用环境不宜超过30度, 使用时离开可燃物一米以上, 防止火灾发生。
5. 本产品的防火保护罩是用于防止直接接触发热元件的, 当取暖器工作时, 防火保护罩必须安装到位, 防火罩对儿童和残疾人没有提供全面的保护。
6. 离开或者长时间不用时, 请务必切断电源, 拔掉电源插头。
7. 停电或者移动时必须确保机器切断电源。
8. 使用前请先检查电源线以及插头是否有破损。
9. 电线请勿曲折, 拉扯, 以免接触不良。
10. 请放置在平坦的台面上或者地上使用, 切勿放倒使用。
11. **严禁用细的金属丝或其他异物插入机内任何孔隙, 以免造成触电事故;**
12. 拔插头前请先关掉电源, 握住插头头部轻轻拔出, 请勿拉拽电源线拔出。
13. 勿用湿手拔电源插头, 有触电的危险。
14. 请勿在浴缸, 喷头, 游泳池的四周或者其他类似环境下使用本产品加热。
15. 取暖器不得直接置于电源插座下面。
16. 请勿坐、依靠或倾斜主机;
17. 在有儿童的环境下使用本产品时, 请监督孩子以确保不会触摸玩耍机器, 以防发生意外。
18. 本机不适合身体、感官、智力缺陷的或者缺乏经验和常识的人(包括儿童)使用, 如若使用, 请确保他们的安全负责人或监护人能够给予足够的看护并指导如何使用本机器。
19. 取暖器表面有污渍时, 可用软布沾皂液擦净, 切勿使用汽油或酒精等有机溶液剂。
20. 请勿在高温, 潮湿, 灰尘多或有酸碱油等挥发性物质的地方使用。

维修保养

保养前请务必先切断电源。

1. 机体有油污时，必须清理干净，以免造成变色或破损。
2. 使用中性清洁剂擦拭，然后用干净柔软的布擦拭。
3. 本机只需要做一般性外部清洁保养。
4. 切勿用水直接冲洗；以免损坏机器。
5. 切勿用含酸碱性的溶剂进行擦拭，以免造成机器变色或破损。
6. 请放置于干燥的地方妥善保。

故障时处理办法

故障现象	常见问题原因	处理确认
整机不能启动	电源没插上或接触不良	插上电源确保接触良好
	开关键接触不良	检查开关键
	机体损坏	拨打售后服务热线定损解决
整机不能关闭	开关键接触不良	检查开关键
	机体损坏	拨打售后服务热线定损解决
	电路板损坏	拨打售后服务热线定损解决
风扇有异常声音	有异物与风扇接触	关机并拔掉电源线后，清除异物
指示灯光不亮	光源损坏	拨打售后服务热线定损解决
刚上电时，灯不亮 蜂鸣器不响	暖风机内部主线有开路	拨打售后服务热线定损解决
开暖气时只出冷风	PTC有损坏或PTC跟电子板没接好	拨打售后服务热线定损解决
	熔断器烧断	拨打售后服务热线定损解决
	限温器断开	等暖风机恢复到室温，限温器即可闭合

产品保修证

此产品由购买日期起保用壹年，顾客必须同时出示此保修证及零售商之正式发票，方可得到免费之维修服务。此证如经涂改或没有零售商之发票，一切保用服务作废。

订单编号	
您的购买渠道	
退货原因	
希望我司给予如何处理：	退货 <input type="checkbox"/> 换货 <input type="checkbox"/> 维修 <input type="checkbox"/>
退回物品明细	
您的姓名	
您的地址	
联系方式	

维修记录：

维修日期	维修项目	维修单位	维修人员签名

⚠ 注意

- 自购买日起计，本产品可（根据下列条款）获得自携一年保用。
- 保修服务并不包括下列情况：
 - 产品超出一年的质保期限；
 - 非正常使用产品导致外观破损；
 - 不当储存：如产品长时间暴露在非正常工作湿度/温度环境中造成的性能损害；
 - 外包装部分及内附的赠品、销售人员承诺产品之外的服务及附加的配置和赠品；
 - 因错用、疏忽、滥用、输入错误电压、意外、天灾或不按说明书使用所致。
- 客户须保留此部份，并于修理时出示此证。

温暖传递爱

Warm Sends Love

制造商：广东顺德爱登创意日用品有限公司 地址：顺德区勒流镇港口路以西工业区涌永路1号6栋
电话：0757-26661062 服务热线：4008-948-698 官方网站：www.edonlive.com
爱登保留更改产品设计与规格的权利，产品外观及技术参数均以实物为准。解释权归广东顺德爱登
创意日用品有限公司所有。

